

Ergebnisliste
VII. Europameisterschaft
Einzel Frauen

| Platz | Spieler | Nation | Volle | Abr. | FW | Gesamt | Punkte |
|-------|----------------------|---|-------|------|----|------------|--------|
| 1 | Anna-Lena FERTSCHNIG |  | 313 | 161 | 3 | 474 | 8 |
| 2 | Lidwina UNTERTHINER |  | 308 | 152 | 6 | 460 | |
| 3 | Christine KOFLER |  | 293 | 154 | 2 | 447 | 4 |
| 4 | Herta EISATH |  | 296 | 140 | 10 | 436 | |
| 5 | Bianca GREINER |  | 302 | 130 | 6 | 432 | |
| 6 | Cécile THEILLER |  | 302 | 114 | 15 | 416 | 7 |
| 7 | Reinhilde RABANSER |  | 295 | 106 | 9 | 401 | |
| 8 | Sonja GREISCHER |  | 296 | 105 | 15 | 401 | 6 |
| 9 | Maria PFATTNER |  | 273 | 124 | 8 | 397 | |
| 10 | Isabelle KIENTZLER |  | 291 | 106 | 7 | 397 | 3 |
| 11 | Christiane HUBERTY |  | 280 | 115 | 8 | 395 | 2 |
| 12 | Sabine FERTSCHNIG |  | 290 | 102 | 9 | 392 | |
| 13 | Maria HEERMANN |  | 275 | 106 | 16 | 381 | 5 |
| 14 | Stéphanie MASSON |  | 270 | 106 | 12 | 376 | |
| 15 | Susane SCHELL |  | 288 | 79 | 23 | 367 | |
| 16 | Muriel JUNG |  | 276 | 86 | 18 | 362 | |
| 17 | Leslie HAEMMERLIN |  | 254 | 106 | 7 | 360 | |
| 18 | Belinda IMMOOS |  | 263 | 97 | 16 | 360 | 1 |
| 19 | Cornelia PATZEN |  | 256 | 103 | 16 | 359 | |
| 20 | Marcelle MOELLER |  | 267 | 87 | 18 | 354 | |
| 21 | Margrit PRILLER |  | 251 | 96 | 15 | 347 | |
| 22 | Carol RENNIE |  | 258 | 82 | 23 | 340 | |
| 23 | Silvia GEELER |  | 244 | 86 | 16 | 330 | |
| 24 | Patricia WENGER |  | 243 | 81 | 15 | 324 | |

Ergebnisliste
VII. Europameisterschaft
Mannschaft Frauen

1. ÖSTERREICH



20

| Platz | Spieler | Volle | Abr. | FW | Gesamt | Punkte |
|-------|----------------------|-------------|------------|-----------|-------------|-----------|
| 1 | Anna-Lena FERTSCHNIG | 313 | 161 | 3 | 474 | 8 |
| 2 | Christine KOFLER | 293 | 154 | 2 | 447 | 4 |
| 3 | Bianca GREINER | 302 | 130 | 6 | 432 | |
| 4 | Sabine FERTSCHNIG | 290 | 102 | 9 | 392 | |
| 5 | Susanne SCHELL | 288 | 79 | 23 | 367 | |
| | Gesamt | 1198 | 547 | 20 | 1745 | 32 |

2. ITALIEN



| Platz | Spieler | Volle | Abr. | FW | Gesamt | Punkte |
|-------|---------------------|-------------|------------|-----------|-------------|--------|
| 1 | Lidwina UNTERTHINER | 308 | 152 | 6 | 460 | |
| 2 | Herta EISATH | 296 | 140 | 10 | 436 | |
| 3 | Reinhilde RABANSER | 295 | 106 | 9 | 401 | |
| 4 | Maria PFATTNER | 273 | 124 | 8 | 397 | |
| 5 | Margrit PRILLER | 251 | 96 | 15 | 347 | |
| | Gesamt | 1172 | 522 | 33 | 1694 | |

2. FRANKREICH



15

| Platz | Spieler | Volle | Abr. | FW | Gesamt | Punkte |
|-------|--------------------|-------------|------------|-----------|-------------|-----------|
| 1 | Cécile THEILLER | 302 | 114 | 15 | 416 | 7 |
| 2 | Isabelle KIENTZLER | 291 | 106 | 7 | 397 | 3 |
| 3 | Stéphanie MASSON | 270 | 106 | 12 | 376 | |
| 4 | Muriel JUNG | 276 | 86 | 18 | 362 | |
| 5 | Leslie HAEMMERLIN | 254 | 106 | 7 | 360 | |
| | Gesamt | 1139 | 412 | 52 | 1551 | 25 |

3. LUXEMBURG



10

| Platz | Spieler | Volle | Abr. | FW | Gesamt | Punkte |
|-------|--------------------|-------------|------------|-----------|-------------|-----------|
| 1 | Sonja GREISCHER | 296 | 105 | 15 | 401 | 6 |
| 2 | Christiane HUBERTY | 280 | 115 | 8 | 395 | 2 |
| 3 | Marcelle MOELLER | 267 | 87 | 18 | 354 | |
| 4 | Carol RENNIE | 258 | 82 | 23 | 340 | |
| 5 | Sonja HOFFMANN | | | | | |
| | Gesamt | 1101 | 389 | 64 | 1490 | 18 |

4. SCHWEIZ



5

| Platz | Spieler | Volle | Abr. | FW | Gesamt | Punkte |
|-------|-----------------|-------------|------------|-----------|-------------|-----------|
| 1 | Maria HEERMANN | 275 | 106 | 16 | 381 | 5 |
| 2 | Belinda IMMOOS | 263 | 97 | 16 | 360 | 1 |
| 3 | Cornelia PATZEN | 256 | 103 | 16 | 359 | |
| 4 | Silvia GEELER | 244 | 86 | 16 | 330 | |
| 5 | Patricia WENGER | 243 | 81 | 15 | 324 | |
| | Gesamt | 1038 | 392 | 64 | 1430 | 11 |

Ergebnisliste
VII. Europameisterschaft
Einzel Herren

| Platz | Spieler | Nation | Volle | Abr. | FW | Gesamt | Punkte |
|-------|----------------------|---|-------|------|----|------------|--------|
| 1 | Kurt SCHWARZ |  | 319 | 153 | 4 | 472 | 8 |
| 2 | Michel HENSEL |  | 316 | 132 | 6 | 448 | 7 |
| 3 | Alain RECH |  | 309 | 129 | 8 | 438 | 6 |
| 4 | Johannes GREINER |  | 294 | 142 | 5 | 436 | 4 |
| 5 | Daniel FERTSCHNIG |  | 297 | 138 | 5 | 435 | |
| 6 | Christian WEHRLE |  | 290 | 142 | 4 | 432 | 3 |
| 7 | Laurent REVEILLON |  | 293 | 138 | 9 | 431 | |
| 8 | Marc HOFFMANN |  | 309 | 110 | 15 | 419 | 2 |
| 9 | Cyril HUGELE |  | 274 | 142 | 1 | 416 | |
| 10 | Roger FUCHS |  | 289 | 124 | 9 | 413 | 5 |
| 11 | Michel HAEMMERLIN |  | 294 | 116 | 7 | 410 | |
| 12 | Markus LANTSCHNER |  | 276 | 131 | 10 | 407 | |
| 13 | Richard PÜRSTL |  | 263 | 142 | 6 | 405 | |
| 14 | Karl PÖLLMANN |  | 280 | 124 | 11 | 404 | |
| 15 | Patrick WAGNER |  | 303 | 92 | 15 | 395 | |
| 16 | Gérard JANSSEN |  | 274 | 114 | 5 | 388 | |
| 17 | Marco WANNER |  | 278 | 106 | 16 | 384 | 1 |
| 18 | Siegfried LANTSCHNER |  | 281 | 102 | 11 | 383 | |
| 19 | Stefan KOCSIS |  | 269 | 107 | 8 | 376 | |
| 20 | Philipp IMHOF |  | 258 | 113 | 6 | 371 | |
| 21 | Vic BEMTGEN |  | 268 | 99 | 10 | 367 | |
| 22 | Alois WIERER |  | 267 | 99 | 20 | 366 | |
| 23 | Arnold LANTSCHNER |  | 278 | 88 | 17 | 366 | |
| 24 | Ruedi BLEIKER |  | 189 | 87 | 23 | 276 | |

Ergebnisliste
VII. Europameisterschaft
Mannschaft Herren

1. ÖSTERREICH



20

| Platz | Spieler | Volle | Abr. | FW | Gesamt | Punkte |
|-------|-------------------|-------------|------------|-----------|-------------|-----------|
| 1 | Kurt SCHWARZ | 319 | 153 | 4 | 472 | 8 |
| 2 | Johannes GREINER | 294 | 142 | 5 | 436 | 4 |
| 3 | Daniel FERTSCHNIG | 297 | 138 | 5 | 435 | |
| 4 | Richard PÜRSTL | 263 | 142 | 6 | 405 | |
| 5 | Karl PÖLLMANN | 280 | 124 | 11 | 404 | |
| | Gesamt | 1173 | 575 | 20 | 1748 | 32 |

2. FRANKREICH



15

| Platz | Spieler | Volle | Abr. | FW | Gesamt | Punkte |
|-------|-------------------|-------------|------------|-----------|-------------|-----------|
| 1 | Michel HENSEL | 316 | 132 | 6 | 448 | 7 |
| 2 | Christian WEHRLE | 290 | 142 | 4 | 432 | 3 |
| 3 | Laurent REVEILLON | 293 | 138 | 9 | 431 | |
| 4 | Cyril HUGELE | 274 | 142 | 1 | 416 | |
| 5 | Michel HAEMMERLIN | 294 | 116 | 7 | 410 | |
| | Gesamt | 1173 | 554 | 20 | 1727 | 25 |

3. LUXEMBURG



10

| Platz | Spieler | Volle | Abr. | FW | Gesamt | Punkte |
|-------|----------------|-------------|------------|-----------|-------------|-----------|
| 1 | Alain RECH | 309 | 129 | 8 | 438 | 6 |
| 2 | Marc HOFFMANN | 309 | 110 | 15 | 419 | 2 |
| 3 | Patrick WAGNER | 303 | 92 | 15 | 395 | |
| 4 | Gérard JANSSEN | 274 | 114 | 5 | 388 | |
| 5 | Vic BEMTGEN | 268 | 99 | 10 | 367 | |
| | Gesamt | 1195 | 445 | 43 | 1640 | 18 |

4. SCHWEIZ



5

| Platz | Spieler | Volle | Abr. | FW | Gesamt | Punkte |
|-------|---------------|-------------|------------|-----------|-------------|-----------|
| 1 | Roger FUCHS | 289 | 124 | 9 | 413 | 5 |
| 2 | Marco WANNER | 278 | 106 | 16 | 384 | 1 |
| 3 | Stefan KOCSIS | 269 | 107 | 8 | 376 | |
| 4 | Philipp IMHOF | 258 | 113 | 6 | 371 | |
| 5 | Ruedi BLEIKER | 189 | 87 | 23 | 276 | |
| | Gesamt | 1094 | 450 | 39 | 1544 | 11 |

5. ITALIEN




















| Platz | Spieler | Volle | Abr. | FW | Gesamt | Punkte |
|-------|----------------------|-------------|------------|-----------|-------------|--------|
| 1 | Markus LANTSCHNER | 276 | 131 | 10 | 407 | |
| 2 | Siegfried LANTSCHNER | 281 | 102 | 11 | 383 | |
| 3 | Alois WIERER | 267 | 99 | 20 | 366 | |
| 4 | Arnold LANTSCHNER | 278 | 88 | 17 | 366 | |
| 5 | | | | | | |
| | Gesamt | 1102 | 420 | 58 | 1522 | |

EM SUPER-CUP 2019-2026

















Rangliste Frauen

Endstand nach 5 Wertungen

| Platz | Spieler | Nation | 2019 LUX | 2023 AUT | 2024 FRA | 2025 DK | 2026 CH | Gesamt |
|-------|----------------------|---|-------------|-------------|-------------|------------|------------|-----------|
| 1 | Martine KELLER |  | 10 | | | | | 10 |
| 2 | Christina JUHL |  | 9 | | | | | 9 |
| 3 | Leslie HAEMMERLIN |  | 8 | | | | | 8 |
| 4 | Anna-Lena FERTSCHNIG |  | | 8 | | | | 8 |
| 5 | Brigitte BOHLER |  | 7 | | | | | 7 |
| 6 | Cécile THEILLER |  | | 7 | | | | 7 |
| 7 | Susanne SCHELL |  | 6 | | | | | 6 |
| 8 | Sonja GREISCHER |  | | 6 | | | | 6 |
| 9 | Marlène SZYMKIEWICZ |  | 5 | | | | | 5 |
| 10 | Christine KOFLER |  | 1 | 4 | | | | 5 |
| 11 | Maria HEERMANN |  | | 5 | | | | 5 |
| 12 | Camilla HANSEN |  | 4 | | | | | 4 |
| 13 | Laetitia BOHN |  | 3 | | | | | 3 |
| 14 | Isabelle KIENTZLER |  | | 3 | | | | 3 |
| 15 | Silvia GEELER |  | 2 | | | | | 2 |
| 16 | Christiane HUBERTY |  | | 2 | | | | 2 |
| 17 | Belinda IMMOOS |  | | 1 | | | | 1 |

EM SUPER-CUP 2019-2026

Rangliste Männer
Endstand nach 5 Wertungen

| Platz | Spieler | Nation | 2019 LUX | 2023 AUT | 2024 FRA | 2025 DK | 2026 CH | Gesamt |
|-------|---------------------|---|-------------|-------------|-------------|------------|------------|-----------|
| 1 | Johannes GREINER |  | 7 | 4 | | | | 11 |
| 2 | Tom KASEL |  | 10 | | | | | 10 |
| 3 | Tobias JENSEN |  | 9 | | | | | 9 |
| 4 | Sébastien HAEN |  | 8 | | | | | 8 |
| 5 | Kurt SCHWARZ |  | | 8 | | | | 8 |
| 6 | Michel HENSEL |  | | 7 | | | | 7 |
| 7 | Martin SLANZI |  | 6 | | | | | 6 |
| 8 | Roger FUCHS |  | 1 | 5 | | | | 6 |
| 9 | Alain RECH |  | | 6 | | | | 6 |
| 10 | Alain BLASEN |  | 5 | | | | | 5 |
| 11 | Niels SKIPPER |  | 4 | | | | | 4 |
| 12 | Philippe HAEMMERLIN |  | 3 | | | | | 3 |
| 13 | Christian WEHRLE |  | | 3 | | | | 3 |
| 14 | Richard PÜRSTL |  | 2 | | | | | 2 |
| 15 | Marc HOFFMANN |  | | 2 | | | | 2 |
| 16 | Marco WANNER |  | | 1 | | | | 1 |
| 17 | | | | | | | | 0 |

EM SUPER-CUP 2019-2026

Tabelle Frauen

| Rang | Nation | | 2019 LUX | 2023 AUT | 2024 FRA | 2025 DK | 2026 CH | Gesamt |
|------|--------|------------|-------------|-------------|-------------|------------|------------|-----------|
| 1 | 2019 | Luxemburg | 40 | 18 | | | | 58 |
| 2 | 2024 | Frankreich | 26 | 25 | | | | 51 |
| 3 | 2023 | Österreich | 12 | 32 | | | | 44 |
| 4 | 2025 | Dänemark | 33 | | | | | 33 |
| 5 | 2026 | Schweiz | 19 | 11 | | | | 30 |

Tabelle Männer

| Rang | Nation | | 2019 LUX | 2023 AUT | 2024 FRA | 2025 DK | 2026 CH | Gesamt |
|------|--------|------------|-------------|-------------|-------------|------------|------------|-----------|
| 1 | 2019 | Luxemburg | 40 | 18 | | | | 58 |
| 2 | 2024 | Frankreich | 26 | 25 | | | | 51 |
| 3 | 2023 | Österreich | 19 | 32 | | | | 51 |
| 4 | 2025 | Dänemark | 33 | | | | | 33 |
| 5 | 2026 | Schweiz | 12 | 11 | | | | 23 |

TABELLE GESAMT

| Rang | Nation | | 2019 LUX | 2023 AUT | 2024 FRA | 2025 DK | 2026 CH | Gesamt |
|------|--------|------------|-------------|-------------|-------------|------------|------------|------------|
| 1 | 2019 | Luxemburg | 80 | 36 | | | | 116 |
| 2 | 2024 | Frankreich | 52 | 50 | | | | 102 |
| 3 | 2023 | Österreich | 31 | 64 | | | | 95 |
| 4 | 2025 | Dänemark | 66 | | | | | 66 |
| 5 | 2026 | Schweiz | 31 | 22 | | | | 53 |